

SERIE DE SEMINARIOS EN LÍNEA CDA 2.0- Parte II

Cómo desarrollar un Portafolio Profesional

COUNCIL
for
PROFESSIONAL
RECOGNITION



Uso del material del seminario en línea

Derechos de autor © 2014 por el Concilio para el Reconocimiento Profesional. Todos los derechos reservados. A menos que se indique otra cosa en una página específica, ninguna parte de este libro puede ser reproducida de ninguna forma o por ningún medio electrónico o mecánico, incluyendo pero no limitado a las fotocopias, registros/grabaciones, escaneo de distribución en la red, redes de información, sistemas de almacenamiento, y recuperación de información sin la previa autorización por escrito del Concilio para el Reconocimiento profesional.

COUNCIL
for
PROFESSIONAL
RECOGNITION



Objetivos del seminario del día de hoy

- Ofrecer un panorama del Portafolio Profesional.
- Explorar los diferentes componentes del Portafolio.
- Ver cómo se preparan los Testimonios de Competencia.
- Ofrecer una actividad práctica de Acción y Reflexión.

COUNCIL
for
PROFESSIONAL
RECOGNITION



EJERCICIOS DURANTE EL SEMINARIO EN LÍNEA

Tengan papel y lápiz a la mano para tomar notas durante nuestros ejercicios.

COUNCIL
for
PROFESSIONAL
RECOGNITION



EL MEJOR 1er PASO



Reconocida nacionalmente

Transferible

Basada en la competencia



PORTAFOLIO PROFESIONAL

- 1 Requisitos de CDA
- 2 Componentes del Portafolio
- 3 Recopilación de Recursos y Normas de Competencia
- 4 Testimonio de Filosofía Profesional
- 5 Sesión final de preguntas y respuestas



Recapitulación de los requisitos de CDA

- Diploma de escuela secundaria o matrícula en una escuela secundaria en un programa técnico
- 120 horas de educación en las 8 áreas de estudio CDA
- 480 horas de experiencia de trabajo en un ambiente para el tipo de credencial que desea obtener
- Portafolio Profesional
- Recolectar los Cuestionarios de las Familias
- Examen CDA

COUNCIL
for
PROFESSIONAL
RECOGNITION





Educación



Experiencia



Portafolio
Profesional



Cuestionarios
de las Familias



Solicitud



Visita de
Verificación



Examen CDA

Prepararse

Solicitar la credencial

Demonstrar



Portafolio Profesional

Portadas/Carátulas

- Mi portada/carátula del Portafolio Profesional
- Portada/carátula del resumen de educación + documentación
- Portada/carátula del cuestionario de la familia + cuestionarios llenos

Recopilación de Recursos

Testimonios de Competencia

Testimonio de Filosofía Profesional


Normas de Competencia

CDA

Criterio que define las habilidades que usted debe demostrar

Áreas Funcionales

Una categoría de responsabilidad que define la función de un educador con relación a los niños



Reúna su Portafolio Profesional

ACCIÓN Y REFLEXIÓN

Normas de Competencia

COUNCIL
for
PROFESSIONAL
RECOGNITION



NORMAS DE COMPETENCIA

I. Establecer y mantener un ambiente de aprendizaje saludable y seguro

II. Fomentar la competencia física e intelectual

III. Apoyar el desarrollo social y emocional, y brindar una guía positiva

IV. Establecer relaciones positivas y productivas con las familias

v. Asegurar un programa bien dirigido, con propósitos útiles y que responda a las necesidades de los participantes

VI. Mantener un compromiso profesional

ACCIÓN Y REFLEXIÓN

Cómo organizar los
recursos

COUNCIL
for
PROFESSIONAL
RECOGNITION



RECOPIILACIÓN DE RECURSOS

Recopilar y organizar los recursos de cuidado y educación infantil que reflejan las normas



EXPERIENCIA REFLEXIVA

- Primeros auxilios y RCP
- Menú semanal
- Plan semanal
- 9 actividades de aprendizaje
- Bibliografía de los libros para niños
- Guía de recurso de la familia
- Formularios de Registros
- Regulaciones estatales
- Asociaciones de cuidado y educación infantil
- Requisitos legales de abuso y negligencia infantil

Tenga en cuenta sus habilidades organizacionales.

¿Cómo organizará usted sus recursos?

Tenga en cuenta el periodo de tiempo. ¿Cómo piensa completar su recopilación de recursos dentro de un plazo de 6 meses antes de enviar su solicitud?

RECOPILACIÓN DE
RECURSOS
ACCIÓN Y REFLEXIÓN

Reúna todos sus registros de notas, certificados y cartas. ¿Posee usted una tarjeta o certificado válido y actualizado de primeros auxilios y RCP?

Tenga en cuenta las 6 Normas de Competencia. ¿En cuál le será más fácil recopilar un recurso? Y, ¿en cuál más difícil?

ACCIÓN Y REFLEXIÓN

Cómo redactar los
Testimonios de Competencia

COUNCIL
for
PROFESSIONAL
RECOGNITION



TESTIMONIO DE COMPETENCIA



REFLECTIVE WRITING

Describa cómo sus prácticas cumplen con la norma y cómo un ítem en su recopilación de recursos refleja su filosofía

- Redacte un párrafo por cada área funcional
- Use la numeración que se indica en el libro de Normas de Competencia
- Redacte no más de 500 palabras por testimonio

EJEMPLO de TESTIMONIO DE COMPETENCIA

Testimonio de Competencia IPG I – Establecer y mantener un ambiente de aprendizaje saludable y seguro

«Yo establezco y mantengo un ambiente de aprendizaje sano y seguro mientras los niños se encuentran bajo mi cuidado. Una de las formas en que lo hago es asegurándome siempre que los niños están donde yo los pueda ver y oír, incluso cuando están en su siesta. También reviso el entorno que los rodea, tanto dentro como fuera, cada mañana antes de que ellos lleguen para cerciorarme que los protectores de los tomacorrientes están en su lugar, que los cierres de seguridad de los niños están sujetos, y que no hay juguetes rotos u objetos peligrosos en el ambiente de aprendizaje de los niños. Compruebo que no haya astillas, equipos oxidados, o piezas afiladas en los equipos al aire libre».

ACCIÓN Y REFLEXIÓN

Redactar el Testimonio
de Filosofía Profesional

COUNCIL
for
PROFESSIONAL
RECOGNITION



TESTIMONIO DE FILOSOFÍA PROFESIONAL



ESCRITURA REFLEXIVA

Resuma sus creencias y valores profesionales sobre el cuidado y la educación infantil

- Tarea reflexiva final
- Redacte no más de 2 páginas
- Redacte no más de 500 palabras por testimonio

Tenga en cuenta sus creencias.

¿Cómo piensa usted que los niños aprenden?

Tenga en cuenta sus valores personales.

¿Cómo se reflejan sus valores en su enseñanza?

**TESTIMONIO DE FILOSOFÍA
ACCIÓN Y REFLEXIÓN**

Tenga en cuenta su función como un profesional en cuidado y educación infantil.

¿Cuál es su papel en el aprendizaje de los niños? ¿Cuáles son los otros aspectos importantes de su papel en sus vidas?

Tenga en cuenta su experiencia de desarrollo profesional.

¿Por qué decidió convertirse en un profesional en el campo del cuidado y la educación infantil? ¿Qué considera usted importante para su desarrollo profesional?



**Lleve su Portafolio
Profesional a la Visita de
Verificación**

The background features several large, stylized question marks in various colors (red, green, grey) and a glowing yellow lightbulb icon in the upper right corner. A semi-transparent green horizontal band is overlaid across the middle of the image.

¿Tiene preguntas?

Use el chat para hacer sus preguntas ahora.

RECAPITULACIÓN

- 1 Requisitos de CDA
- 2 Componentes del Portafolio
- 3 Recopilación de Recursos y Normas de Competencia
- 4 Testimonio de Filosofía Profesional
- 5 Sesión final de preguntas y respuestas





Visite www.cdacouncil.org

Proceso simplificado



Ordene hoy

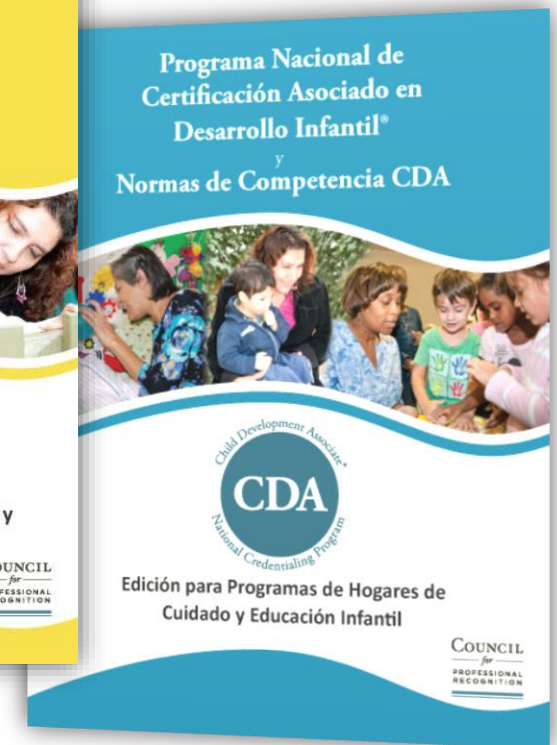
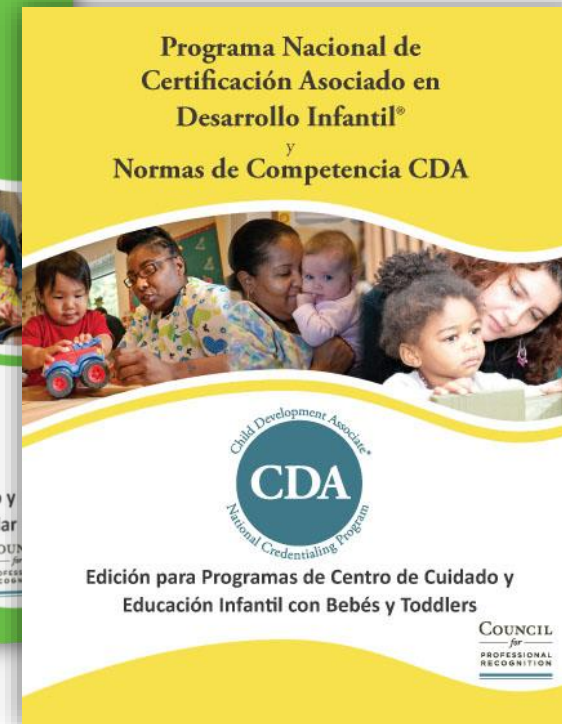
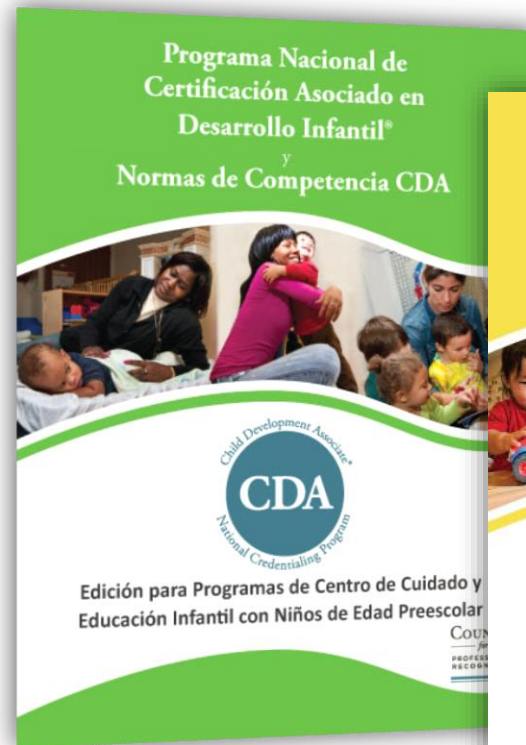
los libros de Normas de
Competencia y Fundamentos en
español



Mantengase conectado

con la comunidad en línea

REALICE SU PEDIDO EN LÍNEA



<http://store.cdacouncil.org/librosenespanol.aspx>

COUNCIL
for
PROFESSIONAL
RECOGNITION



Próximo seminario en línea
Cómo prepararse para la Visita
de Verificación y el Examen
CDA

COUNCIL
for
PROFESSIONAL
RECOGNITION



**SOLICITE LA CREDENCIAL
EN LÍNEA ¡ES LA MEJOR
MANERA!**

¡GRACIAS!

Para contactarnos

Llámenos al
1-800-424-4310

Correo electrónico
cdafeedback@cdacouncil.org



COUNCIL
— for —
PROFESSIONAL
RECOGNITION

