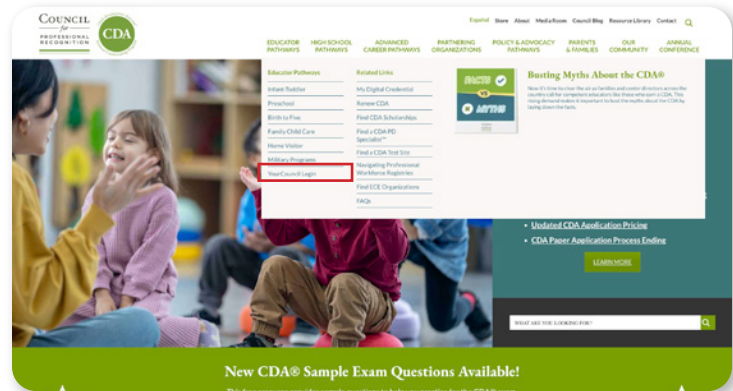


How to Access Your Account in YourCouncil for Renewal Candidates

STEP 1

Access the Council's website at www.cdacouncil.org.

Under Educator Pathways, click *YourCouncil* Login.



STEP 2

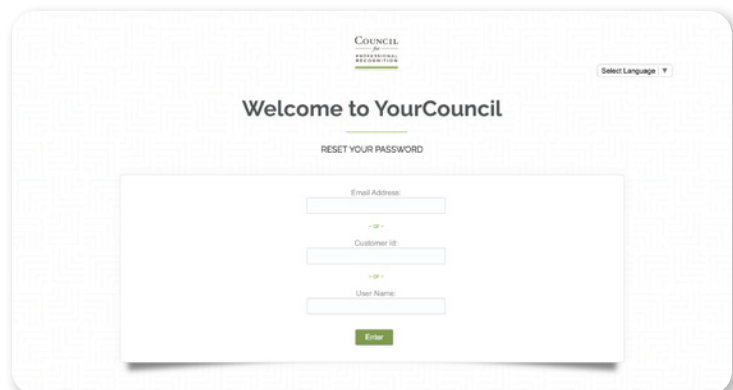
From the login screen, click **Forgot your Password? Click Here**.



STEP 3

In the reset password screen, enter the email address on file with the Council.

Click **Submit**.



STEP 4

You will receive an email from info@yourcouncil.org with your username and password.

Return to the login screen and enter your username and password.



Cómo acceder a su cuenta en YourCouncil para candidatos a la renovación

PASO 1

Vaya al sitio web del Concilio en www.cdacouncil.org.

Una vez allí, bajo Caminos del educador, haga clic en Iniciar YourCouncil.



PASO 2

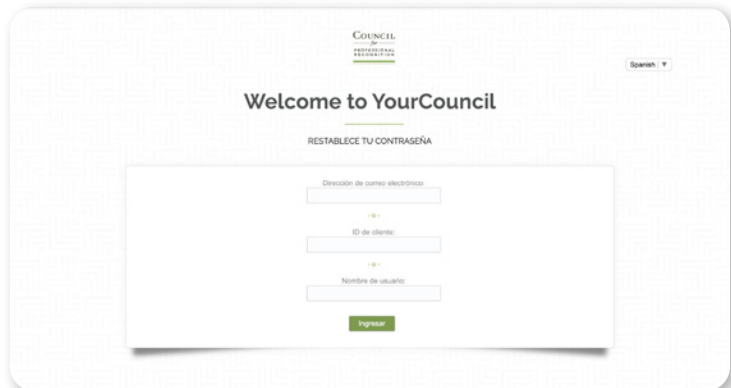
Para restablecer su contraseña, haga clic en **Olvidaste tu contraseña?** haga clic aquí.



PASO 3

Para restablecer su contraseña, ingrese la dirección de correo electrónico que usted tiene con el Concilio.

Oprima **Enviar**.



PASO 4

Usted recibirá un correo electrónico de info@yourcouncil.org con su nombre de usuario y contraseña.

Regrese a la página de acceso de *YourCouncil* e introduzca su nombre de usuario y contraseña para finalmente ingresarse a su cuenta de *YourCouncil*.

